

悍高NIGOLD®

Creative Living, Soul!

快速安装指南

铂金2.0碗碟篮/平篮




创意家居 · 灵魂！

悍高 NIGOLD®



1. 安装滑轨




下层滑轨预钻孔
使用安装模板-折边（左/右）



上层滑轨预钻孔
模板齐平面板顶线（左/右）



安装滑轨（左右）




滑轨安装完成

2. 组装篮体




组装篮体（平/碗篮通用）
滑轨尾勾卡入/前端对准U形夹下压

3. 门板安装




门板固定件预钻孔、螺丝固定（左右）



组装抽屉面板、并调好门板间隙
若关闭不顺畅，可以左右调节盖板上螺丝

4. 配件组装



挂上接水盘/筷子盒



碗碟篮安装完成



平篮安装完成