

悍高NIGOLD®

Creative Living, Soul!

快速安装指南

星歌系列-调味品篮




创意家居 · 灵魂！


悍高 HIGOLD®



1 安装滑轨



滑轨预钻孔
模板齐平面板顶线（左/右）



安装滑轨（左右）



安装滑轨（左右）

2. 组装底座




滑轨尾勾卡入



前端对准滑轨孔 锁紧螺丝

3. 组装门板及篮体



门板连接件预钻孔及固定（左右）



门板卡到篮体上

并调节好面板间隙



装调味品篮卡到夹仔中 4x




放置接水盘



安装完成

4. 安装小提示



若关闭不顺畅，松开左右螺丝，
-推拉正常后再锁紧